


PATROL 750

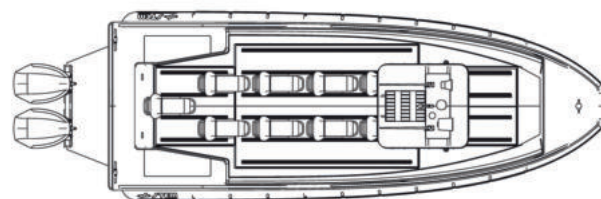
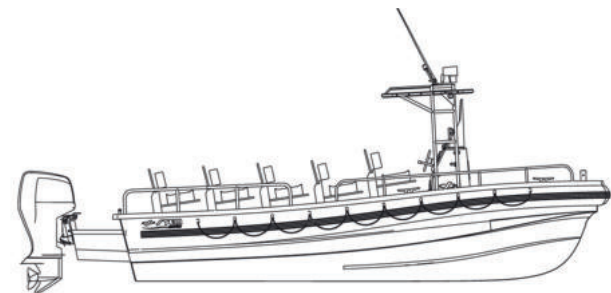
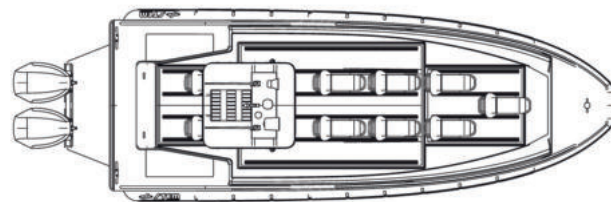
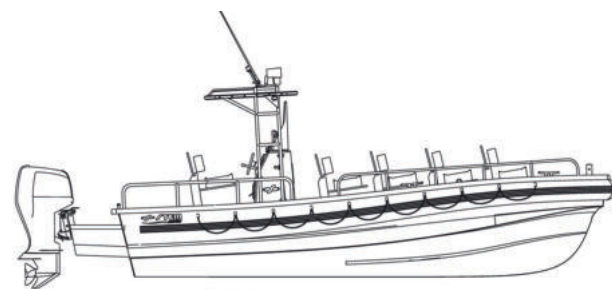
Bateau professionnel pour la surveillance



Caractéristiques techniques

Catégorie de conception	B
Longueur de la coque	7,50 m
Longueur hors tout	8,08* m
Larg. avec flotteurs dégonf.	2,48 m
Largeur hors tout	2,74 m
Déplacement à vide	3000* kg
Portée Max. personnes	14*
Nombre de sections flotteurs	5
Réservoir carburant	320 l-inox

* Variable selon l'aménagement



Caractéristiques principales

- Coque et pont en VTR avec résine vinylester et stratifications en Kevlar moulés par infusion sous vide.
- Propulsion standard avec deux moteurs hors-bords.
- Équipements spécifiques à la demande du client.
- Flotteur pneumatique avec section en « D » en tissu Hypalon®-Néoprène 1670 dtex, haute résistance et avec fonction de réserve de flottaison et pare-chocs.
- Carène flottante y compris avec flotteurs dégonflés.
- Pont auto-videur.

Équipement standard

- Timonerie hydraulique.
- 4 Œillets de soulèvement.
- 6 Taquets d'amarrage.
- 2 Œillets de remorquage à l'arrière et 1 à l'avant.
- Main-courantes en acier inox sur tout le périmètre.
- Plate-forme arrière en acier inox équipée d'une échelle de remontée à bord réalisée en acier inox.
- T-top en acier inox avec bâche de protection.
- Feux de navigation et de mouillage.
- Avertisseur sonore.
- Siège à deux places type assis/debout.
- Console de pilotage avec trappes pour accéder aux branchements électriques et deux petits coffres de rangement.
- Pre-brise.
- Compas magnétique.
- Radio VHF.
- Traceur GPS cartographique.
- 1 prise de 12V cc type allume-cigare et 1 de 12V cc étanche.
- Chargeur de batterie électronique avec prise de courant pour alimentation sur quai.
- 3 Pompes de cale électriques équipées d'un panneau de contrôle avec alarme sonore et visuelle.
- Echelle flottante en acier inox.
- Ligne de mouillage.
- Gonfleur électrique.
- Kit réparation.

Motorisation

- Moteurs hors-bord 2x135 CV (Puiss. Max. 2x150 CV).

Équipement en option

- Protection d'étrave anti-ragage.
- Proue en mousse.
- Profil périmétral pare-chocs complet en mousse, sect. à D.
- Hard-top en VTR reposant sur une structure en inox avec deux phares de proue encastrés.
- Phare de recherche commandé électriquement (ou manuellement sur demande).
- 2 Phares à LED sur le toit, à l'avant et à l'arrière.
- 2 Phares à LED sur le toit, latéraux.
- Gyrophare bleu.
- Sirène et Haut-parleur avec sélection de tonalités (ambulance, police...).
- Radar.
- Échosondeur.
- Bitte de travail en inox à l'avant.
- Arceau arrière en acier inox.
- Raccordement de l'arceau arrière à l'hard-top avec bâche de protection de la zone de traitement du patient.
- Sièges amortis.
- Sièges type jockey mono ou biplace pour aménagement type militaire.
- Rack porte-bouteilles de plongée amovible en acier inox.
- Groupe pompe anti-incendie 1300 litres/min à 10 bar avec monitor en acier inox.
- Caillebotis drainant sur le pont.
- Matériel de sécurité.
- Radeau de survie 10 personnes.
- Lifting slings kit.
- Remorque de transport.