



Uber DOST

أوبر دوست

إعمل فلوس مع أوبر من غير ما تسوق

UBER

أوبر دوست


زود ارباحك مع أوبر

كان نفسك تفتح مكتب مع أوبر وملحقتش؟

أوبر هتساعدك تصل لأهدافك بأسهل الطرق
بدون أي تعقيدات

مع نموذج دوست ممكن تعمل اكثر من ٧,٥٠٠ جنيه في الأسبوع
يعني

٣٠٠٠٠ جنيهية في الشهر





كيف يمكنك الوصول إلى هذا العائد الشهري؟

أوبر بتوفر لك افضل طريقه تزود بيها دخلك

❖ سجل أول شريك جديد مع أوبر دوست واحصل على عمولة ٧٥٠ جنيه.

❖ كل دوستر عنده تارجت اسبوعي 3 شركاء يقوموا بالقيادة مع أوبر في الاسبوع، لو جبت التارجت العائد هيكون كام؟

$$3 * 750 = 2250 \text{ جنيه}$$

❖ يعني لو حافظت على التارجت العائد الشهري هيكون كام؟

$$2250 * 4 = 9000 \text{ جنيه}$$

$$108 \text{ الف جنيه}$$

❖ يعني في السنة



UBER

طيب لو رشحت ١٠ شركاء العائد هيكون كام؟

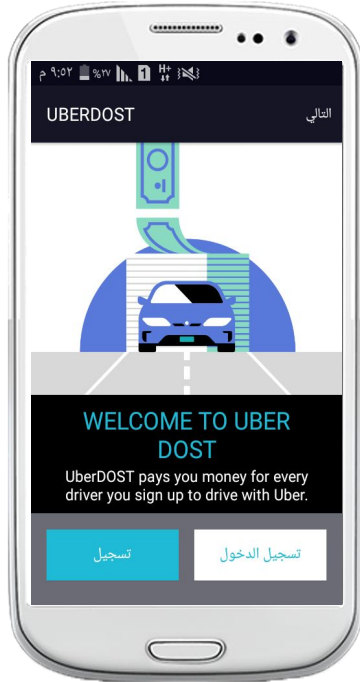
$١٠ * ٧٥٠ = ٧٥٠٠$ جنيه في الأسبوع

$٤ * ٧٥٠٠ = ٣٠٠٠٠$ جنيه في الشهر

$١٢ * ٣٠٠٠٠ = ٣٦٠٠٠٠$ ألف جنيه في السنة

ما هو أوبر دوست؟

تطبيق يساعدك على زيادة دخلك بأسهل الطرق



UBER

- ❖ أوبر دوست هو أول فريق ترشيحات في مصر.
- ❖ نموذج يساعدك على ترشيح الشركاء، متابعة حالتهم على السيستم ومتابعة ارباحك.
- ❖ أوبر دوست هيوفرلك افضل طريقه تزود بيها دخلك.
- ❖ نموذج عمل متطور؛ ليس قائم على زيادة الأرباح فقط، بل يمكنك إنشاء شبكة التسويق الخاصة بك.

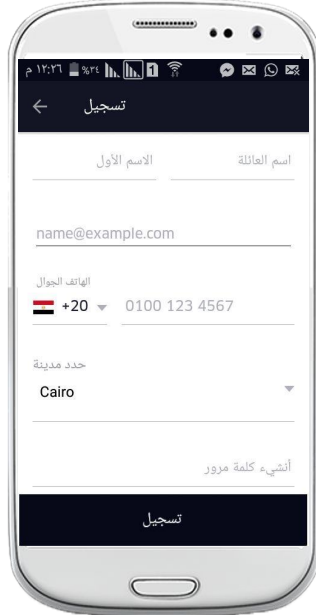
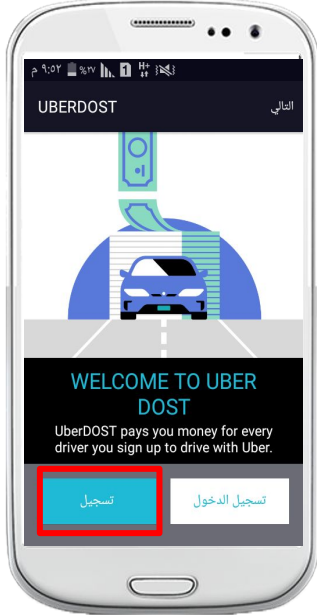
ترشيح الشريك

- ❖ عمولة الدوستر 750 جنيه على كل شريك .
- ❖ يتم تحويل العمولة بنجاح عند إكمال الشريك 50 رحلة.
- ❖ تارجت اسبوعي 3 شركاء كحد أدنى.



كيف يمكنك إنشاء حساب دوست جديد؟

يتم تفعيل الحساب في خلال 24 ساعة من التسجيل.



هيجليك رسالة من أوبر فيها الرابط ده عشان تنزل البرنامج

t.uber.com/getdost

t.uber.com/androiddost

أو سجل اون لاين من هنا

t.uber.com/egp_dostsignup

إضغط على "تسجيل"

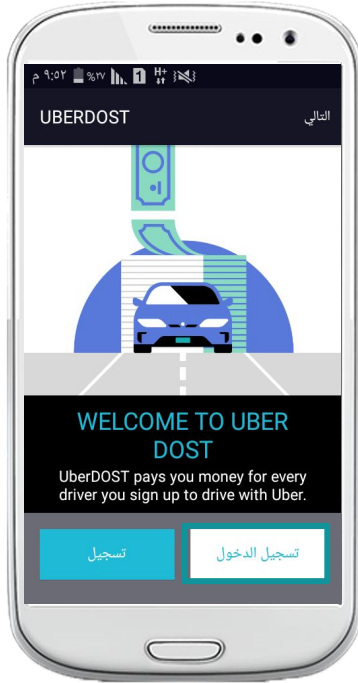
املاً الايميل و الباسورد الجديد الخاص بك. (إستخدم إيميلك الشخصي)

ادخل ايميل لم يستخدم في أوبر من قبل.

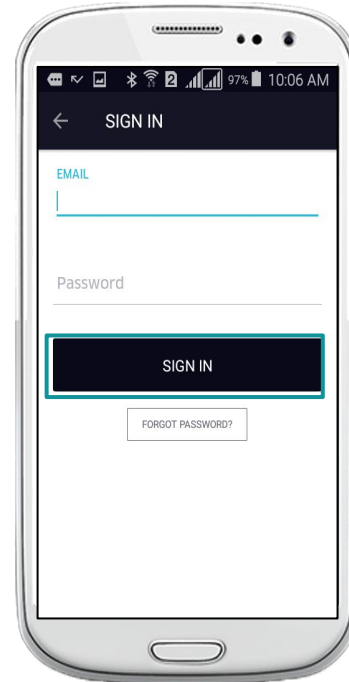
قم بإختيار المدينة التي ستقوم بالعمل من خلالها "القاهرة او الاسكندرية".

UBER

ترشيح الشركاء من خلال البرنامج



اضغط هنا لتسجيل
الدخول



ادخل الايميل

أدخل كلمة المرور

إضغط على تسجيل
الدخول

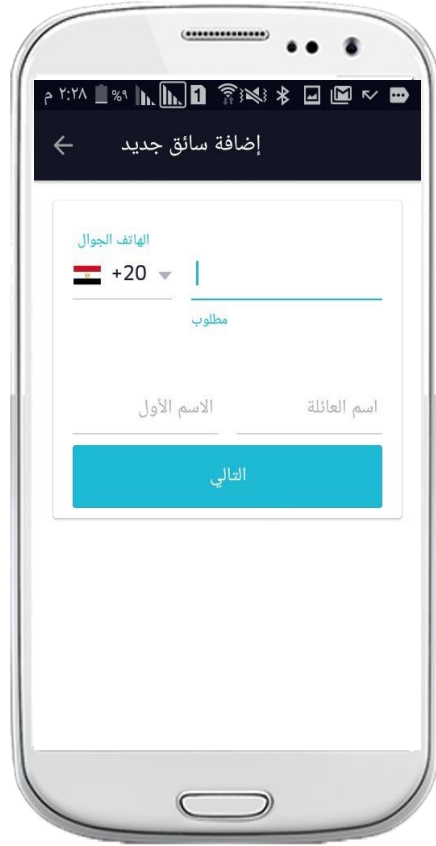
UBER

ترشيح الشركاء من خلال البرنامج



اضغط هنا لإضافة شريك جديد

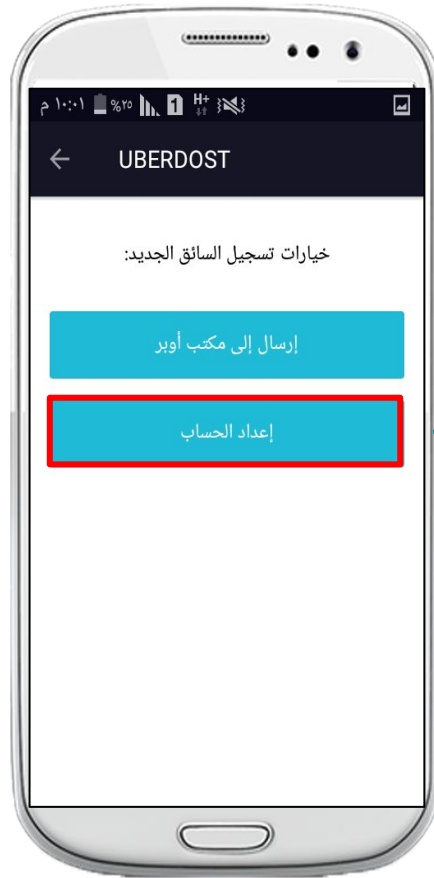
UBER



❖ املأ بيانات الشريك الذي تريد ان
تضيفه باللغة الانجليزية.

❖ برجاء ترك خانة الملاحظات فارغة.

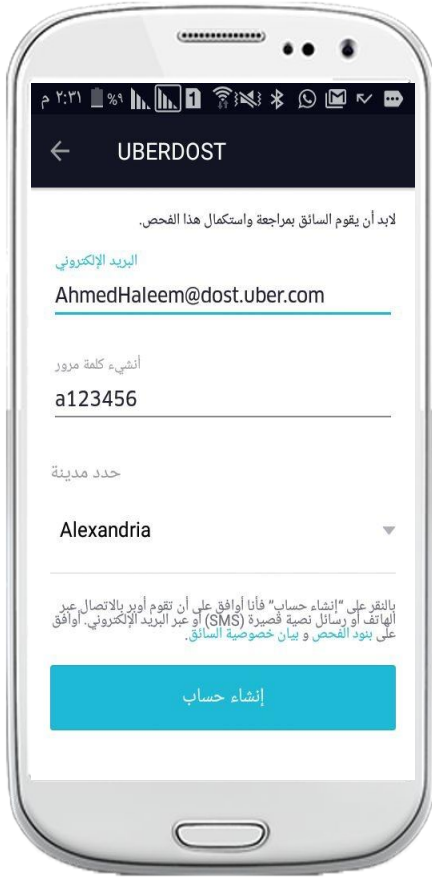
UBER



اضغط هنا

لإعداد حساب الشريك الجديد

UBER



سيتم إنشاء إيميل وهمي في حالة عدم وجود إيميل للشريك
الجديد و هو :

firstnamesecondname@dost.uber.com

(رجاء تغييره الي ايمائل فعال)

❖ املاً الايميل و الباسورد الجديد الخاص بالشريك

❖ قم بإدخال الرقم السري الخاص بالشريك المكون

من حروف وارقام، مثال " a123456 " .

❖ قم بتحديد المدينة التي سيعمل بها الشريك

ملاحظة : لن يتم قبول ايمائل مستخدم في اوبر من قبل، لذا

يجب توخي الحذر من الشركاء المكررين حتى لا يتم الضرر

لك كمرشح وله كشریک.

UBER

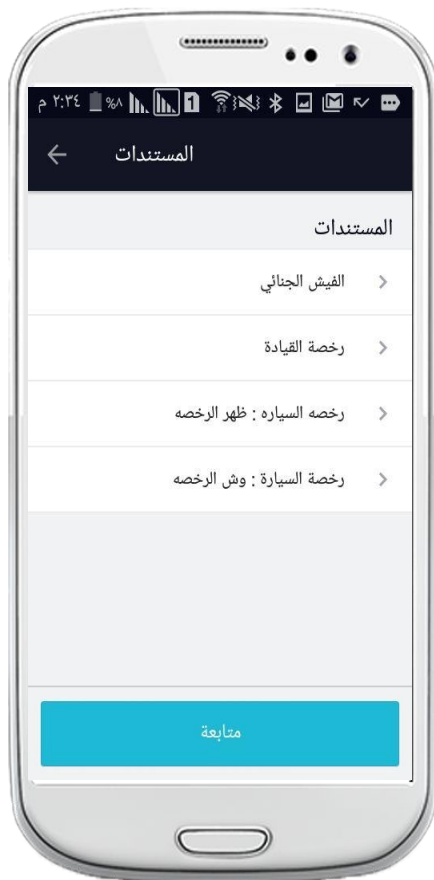


اضغط هنا
لاختيار
الصورة من
الملفات



- ❖ يمكنك التقاط صورة للشريك أو اختيارها من الملفات المدونة لديك.
- ❖ يتم إضافة الفيش، ورخصة القيادة، ورخصة السيارة من بنفس الطريقة.

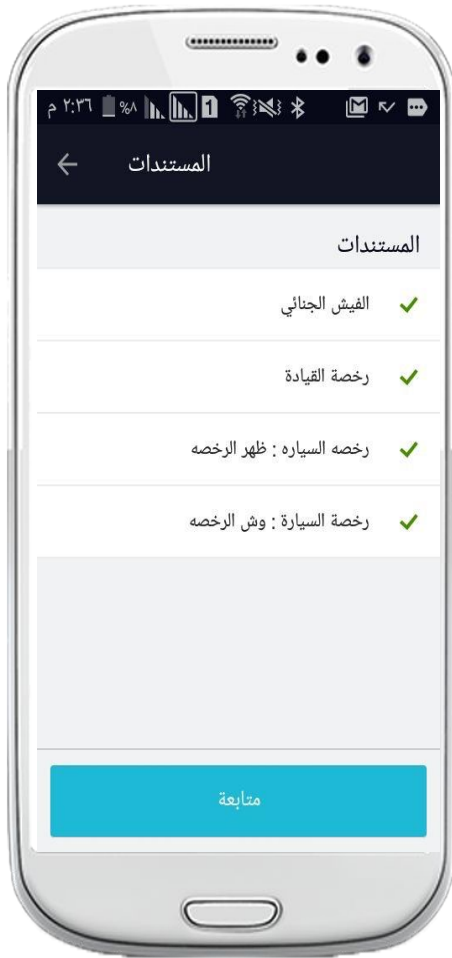
UBER



المستندات المطلوبة

- ❖ الفيش الجنائي
- ❖ رخصة القيادة
- ❖ رخصة السيارة (وش وظهر)

❖ يتم رفع فحص العريية (شركة ناسيتا) وتحليل المخدرات (معمل المختبر او نايل سكان) من خلال برنامج الشريك و اذا لم يتم برفع هذان المستندان بعد ٢٥ رحلة كحد أقصى سيتم تعطيل الحساب حتى يتم رفع المستندان صحيحان.



❖ بعد تفعيل جميع المستندات المطلوبة،
يصبح الشريك جاهز للعمل.

UBER

برنامج دوست يساعدك على متابعة جميع المراحل التي يمر بها الشريك حتى الوصول إلى الـ 50 رحلة



❖ يوجد أربع مراحل يجب أن يمر بها الشريك قبل أن تتم عملية الترشيح بنجاح.


❖ بعد انتهاء الأربعة خطوات سيقوم الشريك بالاختفاء من التطبيق و الانتقال إلى صفحة الأرباح.

UBER

كيف يمكنك تسجيل بياناتك
البنكية للحصول على الأرباح
من برنامج دوست؟

من خلال زيارة الموقع الخاص بالشركاء

partners.uber.com



UBER

UBER

Sign In

Email or mobile number

NEXT



Don't have an account? [Sign up](#)

ادخال ايميل
الدوست الخاص
بك

UBER

Enter your password

NEXT



[Forgot Password?](#)

أدخل كلمة
المرور

UBER

الخطوة الثالثة

تفاصيل الحساب البنكي

إسم صاحب الحساب البنكي

تاريخ الميلاد

يوم الشهر السنة

عنوان سكن صاحب الحساب البنكي

مدينة سكن صاحب حساب البنكي

رقم الحساب البنكي

رمز السويقت البنكي (SWIFT)

تسجيل البيانات البنكية المكونة من: 1-الاسم،
تاريخ الميلاد، 3- العنوان، 4- رقم 2-
الحساب، 5- رقم السويقت الخاص بالبنك

الخطوة الثانية

أرباح الشركاء UBER

بيانات الدفع الفواتير فواتير الشركاء مصرفي

تفاصيل الحساب البنكي

إضافة

"إضغط على "إضافة"

الخطوة الأولى

أرباح الشركاء UBER

بيانات الدفع الفواتير فواتير الشركاء مصرفي

إجمالي الأرباح

EGPO.00

0 الرحلات المكتملة 0h 0m عدد ساعات الاتصال عبر الإنترنت 0% معدل القبول

أرباح أسبوعية

أرباح الرحلة >

إضغط على المصرفي أعلى الشاشة اليمين

ال FaceBook و كيفية اختيار الكلمات:



- الاعلانات علي الفيس بوك تكون "ممولة" أو "غير ممولة"
- يجب علي فريق الترشيحات توخي الحذر في اختيار الكلمات قبل عمل الإعلانات، الكلمات الممنوعة.



١- بدون فحص ناسيتا وبدون تحليل

٢- بدون حضور محاضرة

٣- بدون عمولة مكتب

٤- الدخول مره اخرى مباشر

الإعلانات المسموحة كالدعاية عن الرحلة الذهبية و تحديد الوجهه.



Uber DOST

UBER

الفرصه جتلك ابدأ الآن

