FENIX™

FENIX™

Fenix E15

Fenix E15 is a universal EDC flashlight. Offering 3 brightness levels, it can meet various requirements of the brightness and the runtime perfectly. The portable and compact design makes it extremely convenient to be carried. It performs well in the cold areas due to the anti-freezing lithium battery. Thanks to the advanced constant brightness technology and waterproofing to the IPX-8 Standard, E15 must be able to satisfy your needs in different outdoor conditions and in emergency.

E15

Max 170 Lumens

User manual

Illuminate Your Adventure



Technical Parameters

ANSI/ NEMA FL1	High	Mid	Low
OUTPUT	170 Lumens	80 Lumens	11 Lumens
RUNTIME	1h 51min	4h 33min	36h
DISTANCE	102m (Max)		
INTENSITY	2593 cd (Max)		
IMPACT RESISTANT	1 m		
WATERPROOF	IPX-8, underwater 2m		
ACCESSORIES	Key ring and spare O-ring		

*The flashlight will drop down into Mid output after working about 15 minutes in High output. Therefore, the runtime of High output is an accumulated time.

- Cree XP-E LED with a lifespan of 50,000 hours
- Uses one 3V CR123A Lithium battery
- 59.6mm (Length) x 19.7mm (Diameter)
- 23-gram weight (excluding battery)
- Digitally regulated output - maintains constant brightness
- Reverse polarity protection, to protect from improper battery installation
- Reliable twisty switch
- Capable of standing up securely on a flat surface to serve as a candle
- Made of durable aircraft-grade aluminum
- Premium Type Ⅲ hard-anodized anti-abrasive finish
- High-efficiency total reflection lens

Note: The above-mentioned parameters (Lab-tested by Fenix using high-quality CR123A Lithium battery) are approximate and may vary between flashlights, batteries and environments.

Operation Instruction

Screw the light head to turn it on and unscrew it to turn it off.
Turn off the light and turn it on again within two seconds, it will select the brightness level in the order of Mid→Low→High→Cycle.
If the off-time is over two seconds, when turn on again, it will enter into the Mid brightness level.

Battery Specifications

Type	Dimension	Nominal Voltage	Usability	
Non-rechargeable Battery (Lithium)	CR123A	3V	Usable	✓
Rechargeable Battery (Li-ion)	16340	3.7V	Banned	X

*Please do not use the banned batteries, or it will cause damage to the flashlight.

Battery Replacement

Unscrew the light head to put in the battery with the anode (+) toward the light head, screw the light head back on.

Usage and Maintenance

- Please don't disassemble the sealed head, doing so can cause damage to the flashlight and will void the warranty.
- Please use battery of high quality, and take out the battery if you do not use the flashlight for a long time, or the flashlight could be damaged by electrolyte leakage or battery explosion which is caused by low quality battery.
- The O-ring may be worn out after using for a long time. If it happens, please replace the O-ring with a new one to keep the flashlight properly sealed against water.
- Please clean the contacts of your light from time to time, especially if the light flickers or doesn't light up. There may be several reasons for a flickering or not working light:

Reason A: The battery needs replacing.
Solution: Replace the battery (Please confirm the correct installation of anode and cathode).
Reason B: The threads PCB board contact or other contacts are dirty.
Solution: Clean the contact points with an alcohol soaked cotton swab. If the above methods don't work, please contact your distributor and refer to the warranty policy.

Product Warranty

We will replace products afflicted with manufacturing defects within 15 days of purchase and repair a light free of charge within 24 months of purchase if problems develop with normal use; if repair is required after 24 months from the date of purchase, we will charge for parts. The total repair fee is dictated by the cost of the replaced materials.

Product Registration

We kindly suggest that you register your product on the official website of Fenix(light Limited(www.fenixlight.com). You' ll receive an extra six months of warranty coverage once you have successfully registered. By participating in an optional customer survey, you are entered in a drawing for free Fenix products.

Warning

E15 is a high-intensity lighting device and capable of causing eye damage, avoid shining the light directly into the eyes.

FENIXLIGHT LIMITED
Tel:+86-755-29631163/83/93 Fax:+86-755-29631181
www.fenixlight.com
E-mail:info@fenixlight.com
Address: 8/F,2nd Building,DongFangMing Industrial Center,33rd District,Bao'an, Shenzhen 518133,China

FENIX™

FENIX™

Fenix E15

La Fenix E15 est une petite lampe universelle. Offrant 3 modes d'intensité s , elle couvre tous les besoins en puissance ou autonomie. Ses dimensions tres compactes la rendent facile et agreable a emporter sur soi. Elle fonctionne parfaitement sous tout type de climat grace a sa batterie Lithium. Grace a sa technologie permettant un eclairage constant et son etancheite repondant a la norme IPX-8 , la Fenix E15 est capable de satisfaire vos besoins en utilisation outdoor ou dans les cas d'urgence.

E15

Max 170 Lumen

User manual

Illuminate Your Adventure

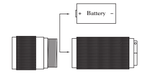

Parametres Techniques

ANSI/ NEMA FL1	Fort	Moyen	Faible
FLUX LUMINEUX	170 Lumens	80 Lumens	11 Lumens
AUTONOMIE	1h 51min	4h 33min	36h
DISTANCE	102 m (Max)		
INTENSITE	2593 cd (Max)		
RESISTANCE AUX IMPACTS	1 m		
ETANCHEITE	IPX-8 , immersion à 2m		
ACCESSOIRES	Anneau porte-clefs et joint de rechange		

Note : La lampe passera en niveau Moyen après environ 15 mn de fonctionnement en mode Fort. Par consequent, l'autonomie de l'éclairage en mode Fort correspond à un temps cumulé.

- Equipée une Led Cree XP-E avec une durée de vie de 50,000 heures
- Utilise une batterie 3V CR123A (Lithium)
- 59,6mm (Longueur) x 19,7mm (Diametre)
- 23 grammes (sans la batterie)
- Regulée electroniquement , maintient une luminosite constante
- Protection contre l'inversion de polarité , afin de proteger la lampe d'une mauvaise installation des batteries
- Interrupteur rotatif fiable
- Capable de tenir droit sur une surface stable pour servir en mode chandelle
- Fabriqué en aluminium de qualité aeronautique
- Anodisation couche dure de type Ⅲ , resistante a l'abrasion
- Optique a haute efficacité permettant une excellente diffusion de la lumiere

Note : les parametres au dessus (test en laboratoire avec des batteries Lithium CR123 de qualité) sont estimatifs et peuvent varier suivant les lampes , les batteries et l'environnement.

Mode d emploi

Vissez la tete de la lampe pour l'allumer et devissez pour l'teindre. Quand elle est allumé e, eteignez et rallumez en moins de deux secondes pour changer de mode. Les modes sont cyclique s et dans cet ordre : Moyen---->Faible---->Fort.
Si l'intervalle est superieur a deux secondes, le circuit de regulation se remet a zero. Au prochain allumage , le mode Moyen sera selectionné.

Utilisation des divers types de batteries

Type	Dimension	Voltage Nominal	Utilisation	
Batterie Non-rechargeable (Lithium)	CR123A	3V	Consentie	✓
Batterie Rechargeable (Li-ion)	16340	3.7V	Proscrit	X

*Merci de ne pas utiliser les batteries prohibées, ou cela causera des dommages a la lampe.

Remplacement des batteries

Devissez la tete de la lampe et inserez la nouvelle batterie avec le coté positif (+) dirigé vers la tete , revissez la tete et testez.

Utilizzo e manutenzione

- Merci de ne pas demonter le tete (scellée), cela peut endommager la lampe et annuler la garantie.
- Merci de n'utiliser que des batteries de premiere qualité . Retirer la batterie lorsque la lampe n'est pas utilisé e pendant une longue periode , afin d'eviter une fuite de la batterie.
- Les joints peuvent s'abimer dans le temps. Si cela arrive , merci de remplacer le joint par un nouveau afin de maintenir une bonne etancheité a la lampe.
- Merci de nettoyer de temps en temps les contacteurs , surtout si la lampe clignote ou ne s'allume pas. Il peut y avoir diverses raisons a ce qu'elle clignotte:

Raison A: La batterie ont besoin d'etre remplaçée.
Solution: Remplacer la batterie (verifier le bon sens de fonctionnement + et -)
Raison B: Les filetages , le contacteur electronique PCB ou d'autres contacteurs peuvent etre sales
Solution: Nettoyer les contacts a l'aide d'une solution alcoïsée appliquée sur un tissu propre.
Si aucune des methodes ci dessus ne fonctionne , merci de contacter votre distributeur , en vous referant aux articles de garantie.

Garantie des produits

Nous remplacerons les produits defectueux sous 15 jours apres la date d'achat , et reparerons gratuitement la lampe dans les 24 mois apres l'achat si un probleme survenait en utilisation normale. Si une reparation etait necessaire au dela des 24 mois apres la date d'achat , nous facturerons les pieces a changer. Le montant total de la reparation sera relatif aux frais des pieces a remplacer.

Enregistrement du produit

Nous vous suggerons d' enregistrer votre produit sur le site official de Fenix(light Limited(www.fenixlight.com). Vous recevrez une garantie supplémentaire de 6 mois dès que vous vous serez enregistré avec succès. En participant à des concours optionnels réservés aux utilisateurs Fenix vous entrez dans la course pour gagnet des produits Fenix.

Attention

La E15 est une lampe tres puissante , et capable d'infliger des blessures aux yeux. Ne jamais eclairer directement les yeux .

FENIXLIGHT LIMITED
Tel:+86-755-29631163/83/93 Fax:+86-755-29631181
www.fenixlight.com
E-mail:info@fenixlight.com
Address: 8/F,2nd Building,DongFangMing Industrial Center,33rd District,Bao'an, Shenzhen 518133,China

FENIX™

FENIX™

Fenix E15

Fenix E15是一款通用型EDC手电。可以快速切换的3个档位，很好的兼顾了对亮度和续航时间的不同要求；轻便、小巧的设计，非常适合随身携带；锂电池的耐寒能力，使之在寒冷地区也能有上佳表现；再加上先进的恒定亮度技术、IPX-8级的防水，相信E15能够完美地应对多种户外照明需求及紧急状况。

E15

最高亮度170流明

说 明 书

点亮微情户外

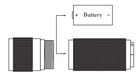

技术参数

ANSI/ NEMA FL1	高亮档	中亮档	低亮档
亮度 OUTPUT	170流明	80流明	11流明
续航时间 RUNTIME	1小时51分钟	4小时33分钟	36小时
最大射程 DISTANCE	102 米		
最大光强 INTENSITY	2593坎德拉		
抗跌落高度 IMPACT RESISTANT	1米		
防水等级 WATERPROOF	IPX-8，水下2米		
附 件 ACCESSORIES	钥匙圈、备用O圈		

注：由于本产品有以高亮档连续工作满15分钟时自动切换至中亮档的安全设定，故此高亮档的续航时间为累加时间。

- 使用Cree XP-E LED，寿命50000小时
- 使用1节3V CR123A锂电池
- 59.6毫米 (长) x 19.7毫米 (直径)
- 净重23克 (不含电池)
- 恒流电路，亮度恒定
- 防反接设计，防止电池装反对电路造成危害
- 可放近烛台使用
- 抛光镜式 (可放立在平面上作为烛地使用)
- 采用航空级材制造
- 表面进行了军规三级硬质阳极氧化处的抗磨处理
- 使用高效率的全反射透镜

注：上述参数只是一个近似值，以优质CR123A锂电池在实验室环境中测试所得，可能会随个别具、电池和使用环境而发生变化。

操作说明

拧紧筒头可以点亮手电，拧松即可关灯。
当手电关闭后，在2秒以内再次打开手电，将会按照中亮→低亮→高亮→循环的顺序切换亮度模式。
当手电关闭时间超过2秒，再次打开时将会以中亮档工作。

电池选用

电池类型	尺寸规格	标称电压	是否可用	
一次性锂电池	CR123A	3V	可用	✓
可充锂离子电池	16340	3.7V	禁止	X

*使用禁止使用的电池，可能导致手电工作不正常或损坏。

电池更换

旋开头部装入标称电池，注意将电池的正极对准灯头方向，旋紧头部即可工作。

使用与维护

- 请勿拆卸灯具头部密封部件，否则将会导致保修失效并可能损坏灯具。
- 请使用优质电池，并且当长期不用灯具时将电池从灯具中取出，否则可能因电池漏液或者爆炸，造成灯具损坏。
- 长期使用后，灯具的O圈可能受到损坏。如果发现了这种情况，请您更换O圈以维持灯具的防水性能。
- 请经常清洁灯具的导电接触面以保证灯具的正常工作，特别是当灯具出现异常的闪烁或者无法点亮的时候。以下是几个可能导致灯具出现异常的闪烁或者无法点亮的原因：

原因一：电池电量不足，需要更换。
解决方案：更换电池(装入新电池时请注意正负极方向)
原因二：螺纹或者PCB板的导电接触面或其他接触面/接触点被弄脏了。
解决方案：用酒精棉签清洁导电接触面或接触点。
如果上述方法无效，请联系经销商并按照售后服务条款保修。

保修条款

一、15天包换期：FENIX产品自售出之日起15天内，在正常使用情况下，出现产品质量问题，客户可选择更换新品或维修服务,要求更换时，将换产品或为返修产品同型号同规格的新品；如同型号同规格的产品停止生产时，则调换不低于原产品性能的同品牌产品。
二、2年免费保修期：FENIX产品自售出之日起2年内，用户在正常使用情况下，出现产品质量问题，则享受免费维修期。
三、终身有限保修：在超过2年免费保修时间外，Fenixlight Limited 公司将提供有偿保修，费用以实际更换材料费用为准，不另收取人工费用。
四、消费者保修时间Fenixlight Limited《质量保证卡》，购物发票或收据或网上购物时零售商提供的导码与经销商联系，由经销商对消费者提供服务，我公司将对经销商提供服务支持。
五、Fenixlight Limited公司建议消费者到Fenixlight Limite网站(www.fenixlight.com)进行产品注册，这样消费者可以再得到6个月的免费保修期，即共有2年6个月的免费保修期。

警示

本产品亮度极高，请勿直视发光体，以免造成视力损伤。

深圳市朗恒电子有限公司
电话:+86-755-29631163/83/93
传真:+86-755-29631181
网址:www.fenixlight.com
邮箱:info@fenixlight.com
地址:中国深圳市宝安区33区东方明工业城2栋8楼
邮编:518133

FENIX™

FENIX™

Torcia E15

La Fenix E15 è una torcia EDC universale. Offre 3 livelli di luminosità ed è in grado di soddisfare pienamente diverse esigenze di luminosità e autonomia. Il design compatto e portatile la rende estremamente comoda da trasportare. Ottime prestazioni anche in zone fredde grazie alla batteria al litio resistente al gelo. Grazie alla luminosità costante ed all'impermeabilità secondo lo standard IPX-8, la E15 è in grado di soddisfare le vostre esigenze nelle diverse condizioni esterne ed in caso di emergenza.

E15

Max 170 Lumen

Manuale d'uso

Illuminate Your Adventure

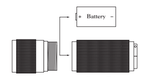

Parametri Tecnici

ANSI/ NEMA FL1	Alto	Medio	Basso
OUTPUT	170 Lumen	80 Lumen	11 Lumen
DURATA	1h 51min	4h 33min	36h
DISTANZA	102 m (Max)		
INTENSITA'	2593 cd (Max)		
RESISTENZA	1 m		
IMPERMEABILITA	IPX-8 , immersione 2m		
ACCESSORI	Portachiavi ed O-ring di ricambio		

Nota: La torcia passerà al livello Medio dopo 15 minuti di funzionamento in Alto. L'autonomia in Alto è pertanto cumulativa.

- Led Cree XP-E LED con durata di 50,000 ore
- Usa una batteria al litio da 3V CR123A
- 59,6mm (Lunghezza) x 19,7mm (Diametro)
- 23g di peso (batteria esclusa)
- Output regolato digitalmente – mantiene la luminosità costante
- Funzione di protezione contro l'inversione delle batterie
- Affidabile interruttore twisty
- Capace di stare in piedi su una superficie piana per servire da candela
- Fatta di resistente alluminio aeronautico
- Anodizzatura di tipo Ⅲ con finitura anti abrasiva
- Lente a riflessione totale ad alta efficienza

Nota:I parametri menzionati (testati in laboratorio con batteria di alta qualità CR123A al litio) sono approssimativi e possono variare a seconda della torcia, della batteria e dell'ambiente circostante.

Utilizzo

Avvitare completamente la testa per accendere la torcia e svitare la testa per spegnerla.
Spegnendo e riaccendendo la torcia entro due secondi si cambierà il livello di luminosità nell'ordine Medio→Basso→Alto→Ciclo.
Se la torcia rimane spenta per più di due secondi, si accenderà al livello Medio alla successiva accensione.

Specifiche per le batterie

Tipo	Dimensioni	Voltaggio Nominale	Usabilità	
Batteria non ricaricabile (litio)	CR123A	3V	Usabile	✓
Batteria ricaricabile (Li-ion)	16340	3.7V	Vietata	X

*Si raccomanda di non usare batterie vietate o causeranno danni alla torcia.

Sostituzione batteria

Svitare la testa della torcia e inserire la batteria con l'anodo (+) verso la testa della torcia, avvitare la testa per testare.

Utilizzo e manutenzione

- Non disassemblare la testa sigillata, ciò potrebbe causare danni alla torcia e renderà nulla la garanzia.
- Utilizzare batterie di alta qualità e toglierla se la torcia non viene usata per un lungo periodo o la torcia potrebbe essere danneggiata dalla perdita di elettroliti o rischiare l'esplosione delle batterie.
- L'O-ring può essere usurato dopo un lungo periodo di utilizzo. In questo caso sostituire l'O-ring permanentere la torcia a tenuta contro l'acqua
- Pulire l'contatti della torcia di tanto in tanto, specialmente se la torcia sfarfalla o non si accende. Ci possono essere più ragioni per lo sfarfallio o la non accensione:

Ragione A: le batterie necessitano di essere sostituite.
Soluzione : sostituire le batterie (prestare attenzione alla polarità).
Ragione B: le filettature, il circuito stampato o altri contatti sono sporchi.
Soluzione : pulire i punti di contatto con un panno di cotone imbevuto di alcool.
Se questo metodo non funziona, contattare il distributore locale e fare riferimento alla garanzia.

Garanzia

Fenix sostituirà gli articoli con difetti di fabbrica entro 15 giorni dalla data di acquisto e li riparerà in garanzia entro 24 mesi dalla data di acquisto se i problemi si sviluppano con utilizzo normale. Se la riparazione sarà richiesta dopo 24 mesi dalla data di acquisto, verranno addebitati unicamente i costi dei pezzi di ricambio.

Registrazione del prodotto

Si consiglia la registrazione online del prodotto tramite il sito ufficiale della Fenix(light Limited(www.fenixlight.com). Otterrete 6 mesi di garanzia aggiuntivi dopo aver concluso con successo la registrazione. Inoltre, potrete partecipare ai sondaggi facoltativi ed alle estrazioni per vincere prodotti Fenix.

Attenzione

La E15 duno strumento di illuminazione ad alta intensità e produce una luce molto intensa che potrebbe causare danni agli occhi; evitare di puntare il fascio luminoso direttamente negli occhi.

FENIXLIGHT LIMITED
Tel:+86-755-29631163/83/93 Fax:+86-755-29631181
www.fenixlight.com
E-mail:info@fenixlight.com
Address: 8/F,2nd Building,DongFangMing Industrial Center,33rd District,Bao'an, Shenzhen 518133,China

FENIX™

FENIX™

Фонарь Fenix E15

Fenix E15 - это универсальный фонарь "на каждый день" (EDC - everyday carrying). 8 фонаре предлага ются 3 уровня яркости, благодаря которым отлично выполняются требования к освещенности с оптима льными временем работы. Компактный размер чрез вычайно удобен при ношении. Литиевые морозоус тойчивые батареи позволяют использовать фонарь при низких температурах. Обладая технологией под держания постоянной яркости и водонепроницаем остью по стандарту IPX-8, E15 способен работать в любых условиях и критических ситуациях.

E15

Макс.170 ЛЮМЕН

Руководство по эксплуатации

Illuminate Your Adventure

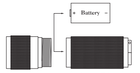

Технические характеристики

ANSI/ NEMA FL1	Макс	Средний	Мин
ЯРКОСТЬ	170 ЛЮМЕН	80 ЛЮМЕН	11 ЛЮМЕН
ВРЕМЯ РАБОТЫ	1 ч 51 мин	4 ч 33 мин	36 ч
ДИСТАНЦИЯ	102 м(Max)		
ИНТЕНСИВНОСТЬ	2593 Кд(Max)		
УДАРО-ПРОЧНОСТЬ	1 м		
ВОДО-НЕПРОНИЦАЕМОСТЬ	IPX-8 , погружение до 2 м		
АКСЕССУАРЫ	Кольцо на ключ запасное уплотнительное кольцо		

* Замечание : Фонарь автоматически переходит из р ежима Макс в режим Средний , через 15 минут. Указанное время работы в режиме Средний указано суммарно.

- Светодиод CREE XP-E, ресурс 50,000 часов
- Элементы питания: 1 x CR123A 3В (Lithium)
- Размеры: 59.6 мм (длина) x 19.7 мм (диаметр)
- Вес: 23 г (без элементов питания)
- Цифровая стабилизация тока - поддержание пост оянной яркости
- Защита от переполюсовки элементами питания
- Включение поворотом головы
- Корпус фонаря позволяет ставить его на плоскую поверхность и использовать как свечу
- Материал: авиационный алюминий
- Покрытие: анодирование высшей степени (Ⅲ)
- Высокоэффективная коллиматорная линза

Примечание: приведенные выше параметры (прот естированы с CR123A литиевыми батареями высок ого качества) могут варьироваться между различнм и фонарями при использовании различных элеме нтов питания и в различной окружающей среде.

Работа фонаря

Чтобы включить фонарь, поверните голов ную часть по часовой стрелке. Поворот проти в часовой стрелки выключит фонарь. Выклю чите фонарь и включите его в течение 2 секу нд, он переключится в режим яркости в след ующем порядке: Средний -> Мин -> Макс - > Повторение цикла. Держите фонарь выкл юченным более 2 секунд, в следующий раз он включится в Средний режиме.

Спецификация элементов питания

Тип	Размеры	Номин. Напряж.	Пользование	
Литиевые батареи (Неперезаряжай-ма)	CR123A	3V	Шитно	✓
Аккумуляторы (Li-ion)	16340	3.7V	Запрещено	X

Пожалуйста, не используйте запрещенные эл ементы питания, так как это может привести к порче фонарика.

Замена элементов питания

Открутите головную часть фонаря, установит е элементы питания анодом (+) к головной ч асти фонаря. Закрутите головную часть и вкл ючите фонарь для проверки.

Применение и уход

- Не разбирайте головную часть фонаря - это нарушит герметизацию и повредит фонарь а также будет потеряна гарантия на фонарь.
- Не держите длительное время фонарь вместе с элементами питания. А также извлекайте их, если истек срок хранения. Некачественные эле менты питания могут дать течь и повредить фо нарь.
- Своевременно замените резиновые кольца, если они повреждены. Регулярно смазывайте их, а такж е резьбовые части фонаря - это позволит предотв ратить преждевременный износ деталей и обеспеч ит водонепроницаемость корпуса.
- Время от время очищай те контакты от грязи и окисла. Особенно когда есть нерегулярное мерцание света или вся фонарь не включается. Возможны ие причины некорректной работы:

Причина А: Необходима замена батареек
Решение: к полю жной частя Н(анодом- , соблюдая- пол ярность. Замените батарейки
Причина Б: торец корпуса или другие контакты загряз нены, контакты в головной части, Резьба
Решение: Бережно очистите контакты ватным обратитесь к продавцу в вашем регионе, пожалуйста, Если опи-са ны-ные сто--собы не р-ешают проблем--ну , смотрелись-ж в в ,вставте спирта, тампоном

Гарантия

Гарантийный срок обслуживания составляет 24 м есяца. Детали с производственным дефектом под лежат замене в течение 15 дней со дня покупки. Г арантия не распространяется при использовании фонаря не по прямому назначению. При необход имости ремонта спустя 24 месяца со дня покупк и, ремонт будет платным. Общая стоимость ремо нта будет считаться в зависимости от стоимости з аменяемых деталей.

Регистрация продукта

Мы предлагаем зарегистрировать ваш продукт на официальном сайте Fenix(light Limited(www.fenixlight.com) и дополнительно получить 6 месяцев гарантийного обслуживания. Регистрация также позволяет участвовать в лотереи при анкетировании покупателей.

Предостережение

Внимание! Фонарь содержит источник света повы шенной яркости. Избегайте попадания прямого св ета в глаза.

FENIXLIGHT LIMITED
Tel:+86-755-29631163/83/93 Fax:+86-755-29631181
www.fenixlight.com
E-mail:info@fenixlight.com
Address: 8/F,2nd Building,DongFangMing Industrial Center,33rd District,Bao'an, Shenzhen 518133,China

FENIX™

FENIX™

Fenix E15

Die Fenix E15 ist eine universelle EDC-Taschenlampe. Mit 3 Helligkeitsstufen erfüllt sie alle Ansprüche an Lichtausbeute und Laufzeit perfekt. Das kompakte Design macht es angenehm, die Lampe mit sich zu führen. Selbst in kalter Umgebung funktioniert die Lampe dank der Lithiumbatterien ideal. Sonst stellt die E15 selbst die anspruchsvollsten Anwender zufrieden. Dank der fortschrittlichen Technologie konstanter Helligkeit und Abdichtung nach IPX-8 Standard, ist die E15 in der Lage, Ihre Bedürfnisse in verschiedenen Outdoor-Bedingungen und in Notfällen zu befriedigen.

E15

Max 170 Lumen

User manual

Illuminate Your Adventure

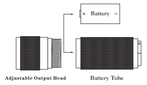

Technische Parameter

ANSI/ NEMA FL1	High	Mid	Low
OUTPUT	170 Lumen	80 Lumen	11 Lumen
LAUFZEIT	1h 51min	4h 33min	36h
LEUCHTWEITE	102m (Max)		
INTENSITÄT	2593cd (Max)		
STURZFESTIGKEIT	1 m		
WASSERDI-CHTIGKEIT	IPX-8, 2m		
ZUBEHÖR	Schlüsselkette, Ersatz-O-Ring		

*Nach einer Betriebsdauer von etwa 15min. in High schaltet die Lampe in Mid um, damit ein Überhitzen vermieden wird. Die angegebene Laufzeit bei High ist dahin kumuliert.

- Cree XP-E LED mit einer Lebensdauer von 50000 Stunden
- Nutzt eine 3V CR123A Batterie
- 59,6mm (Länge) x 19,7mm (Durchmesser)
- 23-Gramm Gewicht (ohne Batterie)
- Digitale Steuerung für gleichbleibende Helligkeit
- Verpolungsschutz
- Zuverlässiger Drehschalter
- Aus hattbarem Flugzeug aluminium hergestellt
- Premium Type Ⅲ hart-anodisiert
- Gehärtete, hoch-lichtdurchlässige Frontscheibe
- Hoch effizierte Optik

Hinweis: Die oben angegeben Parameter (mit Hochleistungs-123A-Lithium batterien im Labor ermittelt) sind ungefähre Angaben und können in Abhängigkeit von Lampe, Umwelt und Batterien geringfügigvariieren.

Bedienungsanleitung

Zum einschalten der Lampe, den Kopf festdrehen, zum Ausschalten lösen. Zum Wechseln der Modi die Lampe ausschalten und innerhalb von 2 Sekunden wieder einschalten. Die Modi werden in der Reihenfolge Mid→Low→High geschaltet.
Wartet man länger als 2 Sekunden, startet die Lampe wieder bei Mid.

Batteriespezifikationen

Type	Dimension	Spannung	Nutzbar	
Lithium Batterie	CR123A	3V	Ja	✓
Li-ion Akku	16340	3.7V	Niemals	X

*Bitte benutzen sie ausschließlich die geeigneten Batterien. Ungeeignete Batterien können die Lampe zerstören.

Batteriewechsel

Schrauben sie den Lampenkopf an, und führen sie die Batterie mit dem Pluspol Richtung Lampenkopf in die Lampe ein. Schrauben sie den Kopf wieder auf und überprüfen sie die Funktion.

Nutzung und Wartung

- Bitte zerlegen sie den versiegelten Lampenkopf nicht. Das Zerlegen des Lampenkopfes kann die Lampe beschädigen und führt zum Verlust der Garantie.
- Hochwertige Batterien sind der sehr wichtig. Diese müssen bei längerer Nichtnutzung aus der Lampe entnommen werden. Wie bei anderer Hochleistungsaktionik kann die E15 durch auslaufende Batterien beschädigt werden oder sogar explodieren.
- Häufige Benutzung führt zu einem Verschleiß der O-Ringe. Um die Wasserdichtigkeit zu gewährleisten, tauschen sie diese regelmäßig mit einem passenden Fenix Ersatzteil aus.
- Häufiges Reinigen der Batteriekontakte erhält die Zuverlässigkeit der Fenix E15. Folgende Fehler können durch verschmutzte Kontakte verursacht werden: Flackern, plötzliches Versagen der Lampe.
Zum Reinigen können in Alkohol getränkte Wattestäbchen verwendet werden.
Funktioniert die Lampe dennoch nicht, ersetzen sie die Batterien.
Sollte keine der Genannten Methoden zum Erfolg führen, schicken sie die Lampe unter Berufung auf die Garantie zu ihrem authorisierten Händler.

Produkt Garantie

Fenix tauscht innerhalb von 15 Tagen nach dem Kauf eine Lampe mit einem Herstellungsdefekt aus. Innerhalb von 2 Jahren repariert Fenix eine Lampe mit Herstellungsdefekt kostenlos. Nach 2 Jahren fallen für eine Reparatur die Teilekosten an.

Produkt Registrierung

Wir empfehlen Ihnen, dieses Produkt auf der Fenix Website www.fenixlight.com zu registrieren.Als Belohnung für eine erfolgreiche Registrierung erhalten sie eine Garantieverlängerung von 6 Monaten. Sollten sie bei einer optionalen Kundenumfrage teilnehmen, sind sie exclusive Fenix-Produkte gewinnen.

Warnung

Die E15 ist eine Hochleistungslampe. Das direkte Leuchten ins Auge kann zu Augenschäden führen.

FENIXLIGHT LIMITED
Tel:+86-755-29631163/83/93 Fax:+86-755-29631181
www.fenixlight.com
E-mail:info@fenixlight.com
Address: 8/F,2nd Building,DongFangMing Industrial Center,33rd District,Bao'an, Shenzhen 518133,China